



Kuwait: 16/07/2024
Ref: 5597/2024

الكويت: 2024/07/16
الإشارة: 2024/5597

To: Mr. Mohammad Saud Al-Osaimi
CEO - Bursa Kuwait

السيد / محمد سعود العيصي
المحترم الرئيس التنفيذي - شركة بورصة الكويت

Dear Sir,

السلام عليكم ورحمة الله وبركاته وبعد،،،

**Interim Financial Statements for the Period
Ended June 30th 2024**

البيانات المالية المرحلية للفترة المنتهية في 2024/06/30

With reference to the above subject, attached is the quarterly financial statements results form for the period ended June 30th 2024 after obtaining Central Bank of Kuwait's approval as per the attached letter.

بالإشارة إلى الموضوع أعلاه، نرفق لكم نموذج نتائج البيانات المالية المرحلية لمصرفنا عن الفترة المنتهية في 2024/06/30، وذلك بعد الحصول على موافقة بنك الكويت المركزي بشأنها وفقاً للكتاب المرفق.

On the other hand, and in line with the requirements of the Bursa' rules issued by virtue of resolution no. 1 of 2018 which apply to listed companies classified under the Premier Market, Boubyan bank is pleased to announce that the Analyst Conference call will be held through (Live webcast) session at 01:00 pm on Monday, July 22nd 2024. Interested analysts may send an email to: Investor-Relations@bankboubyan.com in order to provide them with the Call instructions for attendance.

من جهة أخرى وعملاً بمتطلبات قواعد البورصة الصادرة بموجب القرار رقم (1) لسنة 2018 والتي تنطبق على الشركات المدرجة التي تم تصنيفها ضمن السوق الأول، يسر بنك بوبيان الإعلان عن مؤتمر المحللين والذي تقرر انعقاده عن طريق بث مباشر عبر شبكة الإنترنت (Live webcast) في تمام الساعة 01:00 من بعد ظهر يوم الاثنين الموافق 2024/07/22 حيث يمكن للمحللين المهتمين التواصل مع مصرفنا على البريد الإلكتروني: Investor-Relations@bankboubyan.com ليتم تزويدهم بالرابط الخاص

بالمؤتمر المذكور.

Best regards,

وتفضلوا بقبول فائق الاحترام،،،

Adel Abdul Wahab Al-Majed
Vice-Chairman
& Group Chief Executive Officer

عادل عبد الوهاب الماجد
نائب رئيس مجلس الإدارة
والرئيس التنفيذي للمجموعة



Boubyan Bank K.S.C
P.O. Box 25507
Safat 13116 Kuwait
Tel: (965) 2232 5000 Fax: (965) 2247 7512
Call Center (965) 1 82 00 82
Capital KWD 420,078,363.800
C.R 104042 bankboubyan.com

Towards perfection

Company Name	اسم الشركة
Boubyan Bank K.S.C.P	بنك بوبيان (ش.م.ك.ع.)

Second quarter results Ended on	2024-06-30	نتائج الربع الثاني المنتهي في
---------------------------------	------------	-------------------------------

Board of Directors Meeting Date	2024-07-09	تاريخ اجتماع مجلس الإدارة
---------------------------------	------------	---------------------------

Required Documents	المستندات الواجب إرفاقها بالنموذج
Approved financial statements. Approved auditor's report This form shall not be deemed to be complete unless the documents mentioned above are provided	نسخة من البيانات المالية المعتمدة نسخة من تقرير مراقب الحسابات المعتمد لا يعتبر هذا النموذج مكتملاً ما لم يتم إرفاق هذه المستندات

التغيير (%)	فترة الستة أشهر المقارنة	فترة الستة أشهر الحالية	البيان
Change (%)	Six Month Comparativ Period	Six Month Current Per	Statement
	2023-06-30	2024-06-30	
20%	41,273,009	49,610,288	صافي الربح (الخسارة) الخاص بمساهمي الشركة الأم Net Profit (Loss) represents the amount attributable to the owners of the parent Company
22%	9.11	11.09	ربحية (خسارة) السهم الأساسية والمخفضة Basic & Diluted Earnings per Share
9%	5,508,690,634	6,027,525,000	الموجودات المتداولة Current Assets
11%	8,024,121,032	8,891,320,726	إجمالي الموجودات Total Assets
20%	6,045,817,119	7,265,018,900	المطلوبات المتداولة Current Liabilities
12%	7,032,368,987	7,850,022,422	إجمالي المطلوبات Total Liabilities
6%	815,289,586	868,043,536	إجمالي حقوق الملكية الخاصة بمساهمي الشركة الأم Total Equity attributable to the owners of the Parent Company
11%	109,173,717	121,446,516	إجمالي الإيرادات التشغيلية Total Operating Revenue
10%	55,525,111	61,350,786	صافي الربح (الخسارة) التشغيلية Net Operating Profit (Loss)
--	لا يوجد Nil	لا يوجد Nil	الخسائر المتراكمة / رأس المال المدفوع Accumulated Loss / Paid-Up Share Capital

التغيير (%)	الربع الثاني المقارن	الربع الثاني الحالي	البيان
Change (%)	Second quarter Comparative Period	Second quarter Current Period	Statement
	2023-06-30	2024-06-30	
19%	20,660,579	24,618,375	صافي الربح (الخسارة) الخاص بمساهمي الشركة الأم Net Profit (Loss) represents the amount attributable to the owners of the parent Company
19%	4.92	5.86	ربحية (خسارة) السهم الأساسية والمخفضة Basic & Diluted Earnings per Share
6%	56,612,814	59,821,808	إجمالي الإيرادات التشغيلية Total Operating Revenue
6%	27,969,898	29,610,837	صافي الربح (الخسارة) التشغيلية Net Operating Profit (Loss)

• Not Applicable for first Quarter

• لا ينطبق على الربع الأول

Increase/Decrease in Net Profit (Loss) is due to	سبب ارتفاع/انخفاض صافي الربح (الخسارة)
The increase in net profit for the Six months period ended 30 June 2024 compared to the Six months period ended 30 June 2023 is mainly due to the increase in net financing income by KD 12,857,591 and the decrease in the provision for impairment by KD 6,185,492 which was partially offset by an increase in operating expenses by KD 6,446,923 In addition to the increase in the overseas Tax charge by KD 3,001,043 .	تعود الزيادة في صافي الربح لفترة الستة أشهر المنتهية في 30 يونيو 2024 مقارنة بفترة الستة أشهر المنتهية في 30 يونيو 2023 بشكل رئيسي إلى الزيادة في صافي إيرادات التمويل بمبلغ 12,857,591 د.ك. والانخفاض في مخصص انخفاض القيمة بمبلغ 6,185,492 د.ك. والذي قابله جزئياً زيادة في المصروفات التشغيلية بمبلغ 6,446,923 د.ك. ، بالإضافة إلى الزيادة في قيمة الضرائب الخارجية بمبلغ 3,001,043 د.ك.

Total Revenue realized from dealing with related parties (value, KWD)	KWD 2,170,492	بلغ إجمالي الإيرادات من التعاملات مع الأطراف ذات الصلة (المبلغ د.ك.)
---	---------------	--

Total Expenditures incurred from dealing with related parties (value, KWD)	KWD 1,258,258	بلغ إجمالي المصروفات من التعاملات مع الأطراف ذات الصلة (المبلغ د.ك.)
--	---------------	--


Auditor Opinion		رأي مراقب الحسابات
1.	Unqualified Opinion	<input checked="" type="checkbox"/> رأي غير متحفظ
2.	Qualified Opinion	<input type="checkbox"/> رأي متحفظ
3.	Disclaimer of Opinion	<input type="checkbox"/> عدم إبداء الرأي
4.	Adverse Opinion	<input type="checkbox"/> رأي معاكس

In the event of selecting item No. 2, 3 or 4, the following table must be filled out, and this form is not considered complete unless it is filled.

بحال اختيار بند رقم 2 أو 3 أو 4 يجب تعبئة الجدول التالي، ولا يعتبر هذا النموذج مكتملاً ما لم يتم تعبئته

N/A	نص رأي مراقب الحسابات كما ورد في التقرير
N/A	شرح تفصيلي بالحالة التي استدعت مراقب الحسابات لإبداء الرأي
N/A	الخطوات التي ستقوم بها الشركة لمعالجة ما ورد في رأي مراقب الحسابات
N/A	الجدول الزمني لتنفيذ الخطوات لمعالجة ما ورد في رأي مراقب الحسابات

Corporate Actions		استحقاقات الأسهم (الإجراءات المؤسسية)		
النسبة	القيمة			
لا يوجد Nil	لا يوجد Nil			توزيعات نقدية Cash Dividends
لا يوجد Nil	لا يوجد Nil			توزيعات أسهم منحة Bonus Share
لا يوجد Nil	لا يوجد Nil			توزيعات أخرى Other Dividend
لا يوجد Nil	لا يوجد Nil			عدم توزيع أرباح No Dividends
لا يوجد Nil	لا يوجد Nil	علاوة الإصدار Issue Premium	لا يوجد Nil	زيادة رأس المال Capital Increase
لا يوجد Nil	لا يوجد Nil			تخفيض رأس المال Capital Decrease

ختم الشركة Company Seal	التوقيع Signature	المسمى الوظيفي Title	الاسم Name
		نائب رئيس مجلس الإدارة والرئيس التنفيذي للمجموعة	عادل عبد الوهاب الماجد

تقرير حول مراجعة المعلومات المالية المرحلية المكثفة المجمعة إلى حضرات السادة أعضاء مجلس إدارة بنك بوبيان ش.م.ك.ع.

مقدمة

لقد راجعنا بيان المركز المالي المرحلي المكثف المجمع المرفق لبنك بوبيان ش.م.ك.ع. ("البنك") وشركاته التابعة (يشار إليها معاً بـ"المجموعة") كما في 30 يونيو 2024، وبياني الأرباح أو الخسائر والإيرادات الشاملة الأخرى المرحليين المكثفين المجمعين المتعلقين به لفترة الثلاث والسنة أشهر المنتهيتين بذلك التاريخ وبياني التغيرات في حقوق الملكية والتدفقات النقدية المرحليين المكثفين المجمعين المتعلقين به لفترة الستة أشهر المنتهية بذلك التاريخ. إن الإدارة هي المسؤولة عن إعداد وعرض هذه المعلومات المالية المرحلية المكثفة المجمعة وفقاً لأساس الإعداد المبين في الإيضاح 2. إن مسؤوليتنا هي التعبير عن نتيجة مراجعتنا لهذه المعلومات المالية المرحلية المكثفة المجمعة.

نطاق المراجعة

لقد قمنا بمراجعتنا وفقاً للمعيار الدولي 2410 "مراجعة المعلومات المالية المرحلية المنفذة من قبل مراقب الحسابات المستقل للمنشأة" المتعلق بمهام المراجعة. تتمثل مراجعة المعلومات المالية المرحلية في توجيه الاستفسارات بصفة رئيسية إلى الموظفين المسؤولين عن الأمور المالية والمحاسبية وتطبيق الإجراءات التحليلية والإجراءات الأخرى للمراجعة. إن نطاق المراجعة أقل بشكل كبير من التدقيق الذي يتم وفقاً لمعايير التدقيق الدولية وعليه، فإنه لا يمكننا الحصول على تأكيد بأننا على علم بكافة الأمور الهامة التي يمكن تحديدها في التدقيق. وبالتالي فإننا لا نبدى رأياً يتعلق بالتدقيق.


النتيجة

استناداً إلى مراجعتنا، فإنه لم يرد إلى علمنا ما يستوجب الاعتقاد بأن المعلومات المالية المرحلية المكثفة المجمعة المرفقة لم يتم إعدادها، من جميع النواحي المادية، وفقاً لأساس الإعداد المبين في الإيضاح 2.

تقرير حول المتطلبات القانونية والرقابية الأخرى


إضافة إلى ذلك، واستناداً إلى مراجعتنا، فإن المعلومات المالية المرحلية المكثفة المجمعة متفقة مع ما هو وارد في الدفاتر المحاسبية للبنك. ونفيد أيضاً حسبما وصل إليه علمنا واعتقادنا أنه لم يرد إلى علمنا وجود أية مخالفات لقانون الشركات رقم 1 لسنة 2016 والتعديلات اللاحقة له ولائحته التنفيذية والتعديلات اللاحقة لها، أو لعقد التأسيس وللنظام الأساسي للبنك والتعديلات اللاحقة لهما، خلال فترة الستة أشهر المنتهية في 30 يونيو 2024 على وجه قد يكون له تأثيراً مادياً على نشاط البنك أو مركزه المالي.

نبين أيضاً أنه خلال مراجعتنا، وحسبما وصل إليه علمنا واعتقادنا، لم يرد إلى علمنا وجود أية مخالفات لأحكام القانون رقم 32 لسنة 1968 والتعديلات اللاحقة له بشأن النقد وبنك الكويت المركزي وتنظيم المهنة المصرفية والتعليمات المتعلقة به والقانون رقم 7 لسنة 2010 بشأن إنشاء هيئة أسواق المال وتنظيم نشاط الأوراق المالية ولائحته التنفيذية وتعديلاتهما، خلال فترة الستة أشهر المنتهية في 30 يونيو 2024 على وجه قد يكون له تأثيراً مادياً على نشاط البنك أو مركزه المالي.



بدر عبد الله الوزان

سجل مراقبي الحسابات رقم 62 فئة أ
من ديلويت وتوش
الوزان وشركاه



عبد الكريم عبد الله السمدان

سجل مراقبي الحسابات رقم 208 فئة أ
إرنست ويونغ
العيبان والعصيمي وشركاهم

16 يوليو 2024

الكويت

بنك بوبيان ش.م.ك.ع. وشركاته التابعة
بيان الأرباح أو الخسائر المرحلي المكثف المجمع (غير مدقق)

للفترة من 1 يناير 2024 إلى 30 يونيو 2024

الستة أشهر المنتهية في 30 يونيو		الثلاثة أشهر المنتهية في 30 يونيو		إيضاحات	
2023	2024	2023	2024		
ألف	ألف	ألف	ألف	دينار كويتي	دينار كويتي
188,086	221,338	97,053	112,345		الإيرادات
(105,417)	(125,811)	(54,146)	(63,691)		إيرادات مرابحات وتمويلات إسلامية أخرى
82,669	95,527	42,907	48,654		تكلفة تمويل وتوزيعات إلى مودعين
7,614	7,076	4,194	3,357	3	صافي إيرادات التمويل
15,399	15,199	7,568	5,955		صافي إيرادات استثمار
3,492	3,645	1,944	1,856		صافي إيرادات أتعاب وعمولات
109,174	121,447	56,613	59,822		صافي ربح تحويل عملات أجنبية
					الإيرادات التشغيلية
(31,241)	(34,672)	(17,066)	(17,982)		تكاليف موظفين
(15,319)	(17,312)	(8,057)	(8,057)		مصروفات عمومية وإدارية
(7,089)	(8,112)	(3,520)	(4,172)		استهلاك
(53,649)	(60,096)	(28,643)	(30,211)		المصروفات التشغيلية
55,525	61,351	27,970	29,611		الربح التشغيلي قبل مخصص انخفاض القيمة
(16,207)	(10,022)	(5,833)	(4,072)	4	مخصص انخفاض القيمة
39,318	51,329	22,137	25,539		ربح التشغيل قبل الاستقطاعات
1,172	(2,237)	(1,089)	(1,068)	5	(تحميل)/رد الضرائب
40,490	49,092	21,048	24,471		صافي ربح الفترة
					العائد إلى:
41,273	49,610	20,661	24,618		مساهمي البنك
(783)	(518)	387	(147)		الحصص غير المسيطرة
40,490	49,092	21,048	24,471		صافي ربح الفترة
				6	ربحية السهم الأساسية والمخفضة الخاصة بمساهمي البنك (فلس)
9.11	11.09	4.92	5.86		

إن الإيضاحات من 1 إلى 19 تشكل جزءاً لا يتجزأ من هذه المعلومات المالية المرحلية المكثفة المجمعة.

بنك بوبيان ش.م.ك.ع. وشركاته التابعة

بيان الإيرادات الشاملة الأخرى المرحلي المكتف المجمع (غير مدقق)

للفترة من 1 يناير 2024 إلى 30 يونيو 2024

الستة أشهر المنتهية في 30 يونيو		الثلاثة أشهر المنتهية في 30 يونيو		
2023	2024	2023	2024	
ألف	ألف	ألف	ألف	
دينار كويتي	دينار كويتي	دينار كويتي	دينار كويتي	
40,490	49,092	21,048	24,471	صافي ربح الفترة
الإيرادات / (الخسائر) الشاملة الأخرى:				
بنود يتم أو قد يتم إعادة تصنيفها إلى بيان الأرباح أو الخسائر المرحلي المكتف المجمع في فترات لاحقة:				
التغير في القيمة العادلة لاستثمارات في دين مدرجة				
391	(677)	4,104	(3,622)	بالقيمة العادلة من خلال الإيرادات الشاملة الأخرى
1,258	(355)	950	(188)	تعديلات تحويل عملات أجنبية
بنود لن يتم إعادة تصنيفها إلى بيان الأرباح أو الخسائر المرحلي المكتف المجمع في فترات لاحقة:				
التغير في القيمة العادلة لاستثمارات في أسهم مدرجة				
(3)	(666)	(2)	(685)	بالقيمة العادلة من خلال الإيرادات الشاملة الأخرى
1,646	(1,698)	5,052	(4,495)	(الخسائر) / الإيرادات الشاملة الأخرى للفترة
42,136	47,394	26,100	19,976	إجمالي الإيرادات الشاملة للفترة
العائد إلى:				
42,112	48,128	25,038	20,236	مساهمي البنك
24	(734)	1,062	(260)	الحصص غير المسيطرة
42,136	47,394	26,100	19,976	إجمالي الإيرادات الشاملة للفترة

إن الإيضاحات من 1 إلى 19 تشكل جزءاً لا يتجزأ من هذه المعلومات المالية المرحلية المكتفة المجمعة.

بنك بوبيان ش.م.ك.ع. وشركاته التابعة
بيان المركز المالي المرحلي المكثف المجمع (غير مدقق)

كما في 30 يونيو 2024

30 يونيو 2023	(مدققة) 31 ديسمبر 2023	30 يونيو 2024	إيضاحات
ألف	ألف	ألف	
دينار كويتي	دينار كويتي	دينار كويتي	
			الموجودات
264,297	398,952	495,619	7 نقد وأرصدة لدى البنوك
405,113	218,997	186,672	ودائع لدى بنك الكويت المركزي
60,156	96,228	9,150	ودائع لدى بنوك أخرى
6,093,961	6,321,041	6,707,131	8 تمويل إسلامي إلى عملاء
709,297	886,286	1,007,433	9 استثمار في صكوك
162,102	156,760	155,218	9 استثمارات في أوراق مالية أخرى
65,227	73,521	71,275	عقارات استثمارية
125,434	103,988	100,683	موجودات أخرى
138,534	149,216	158,140	ممتلكات ومعدات
8,024,121	8,404,989	8,891,321	مجموع الموجودات
			المطلوبات وحقوق الملكية
			المطلوبات
191,599	187,206	259,531	المستحق إلى البنوك
6,153,030	6,479,066	6,964,247	حسابات المودعين
560,714	591,680	502,250	10 تمويل متوسط الأجل
127,026	118,202	123,994	مطلوبات أخرى
7,032,369	7,376,154	7,850,022	مجموع المطلوبات
			حقوق الملكية
396,300	396,300	420,078	19 رأس المال
316,942	316,942	316,942	علاوة إصدار أسهم
-	23,778	-	19 أسهم منحة موصي بها
(54)	(54)	(54)	12 أسهم خزينة
46,761	55,233	55,233	احتياطي قانوني
15,327	15,327	15,327	احتياطي اختياري
(2,949)	299	(912)	13 احتياطيات أخرى
42,963	15,127	61,430	أرباح مرحلة
-	31,700	-	19 توزيعات أرباح نقدية موصي بها
815,290	854,652	868,044	حقوق الملكية العائدة إلى مساهمي البنك
150,385	150,385	150,385	18 الصكوك المستدامة - الشريحة 1
26,077	23,798	22,870	الحصص غير المسيطرة
991,752	1,028,835	1,041,299	إجمالي حقوق الملكية
8,024,121	8,404,989	8,891,321	مجموع المطلوبات وحقوق الملكية



عادل عبد الوهاب الماجد
نائب رئيس مجلس الإدارة والرئيس التنفيذي للمجموعة



عبد العزيز عبدالله دخيل الشايق
رئيس مجلس الإدارة

إن الإيضاحات من 1 إلى 19 تشكل جزءاً لا يتجزأ من هذه المعلومات المالية المرحلية المكثفة المجمع.

4844 /105/2

١٦ يونيو ٢٠٢٤

السيد نائب رئيس مجلس الإدارة والرئيس التنفيذي للمجموعة المحترم
بنك بوبيان

تحية طيبة وبعد،

بالإشارة إلى كتابكم المؤرخ 2024/7/8 المرفق به البيانات المالية المرحلية المجمعة لمصرفكم عن الفترة المنتهية في 2024/6/30، والتي تم إعدادها لأغراض النشر وفقاً لمتطلبات بورصة الكويت، وعطفاً على الإيضاحات والبيانات التفصيلية الواردة إلينا في هذا الشأن والتي كان آخرها بتاريخ 2024/7/14.

نفيدكم بأن بنك الكويت المركزي قد أحيط علماً بما جاء في البيانات المشار إليها، وعليه فإنه يمكنكم اتخاذ كافة الإجراءات الضرورية المتبعة في مثل هذا الخصوص.

مع أطيب التمنيات،،،



د. محمد بدر الخميس

المدير التنفيذي لقطاع الرقابة بالوكالة

- نسخة إلى بورصة الكويت.

بنك بوبيان ش.م.ك.ع. وشركاته التابعة
المعلومات المالية المرحلية المكثفة المجمعة
30 يونيو 2024
(غير مدققة)

الصفحة	الفهرس
1	تقرير مراجعة مراقبي الحسابات المستقلين حول المعلومات المالية المرحلية المكثفة المجمعة
2	بيان الأرباح أو الخسائر المرحلي المكثف المجمع (غير مدقق)
3	بيان الإيرادات الشاملة الأخرى المرحلي المكثف المجمع (غير مدقق)
4	بيان المركز المالي المرحلي المكثف المجمع (غير مدقق)
5	بيان التغيرات في حقوق الملكية المرحلي المكثف المجمع (غير مدقق)
6	بيان التدفقات النقدية المرحلي المكثف المجمع (غير مدقق)
19 -7	إيضاحات حول المعلومات المالية المرحلية المكثفة المجمعة (غير مدققة)

تقرير حول مراجعة المعلومات المالية المرحلية المكثفة المجمعة إلى حضرات السادة أعضاء مجلس إدارة بنك بوبيان ش.م.ك.ع.

مقدمة

لقد راجعنا بيان المركز المالي المرحلي المكثف المجمع المرفق لبنك بوبيان ش.م.ك.ع. ("البنك") وشركاته التابعة (يشار إليها معاً بـ"المجموعة") كما في 30 يونيو 2024، وبياني الأرباح أو الخسائر والإيرادات الشاملة الأخرى المرحليين المكثفين المجمعين المتعلقين به لفترة الثلاثي والستة أشهر المنتهيتين بذلك التاريخ وبياني التغيرات في حقوق الملكية والتدفقات النقدية المرحليين المكثفين المجمعين المتعلقين به لفترة الستة أشهر المنتهية بذلك التاريخ. إن الإدارة هي المسؤولة عن إعداد وعرض هذه المعلومات المالية المرحلية المكثفة المجمعة وفقاً لأساس الإعداد المبين في الإيضاح 2. إن مسؤوليتنا هي التعبير عن نتيجة مراجعتنا لهذه المعلومات المالية المرحلية المكثفة المجمعة.

نطاق المراجعة

لقد قمنا بمراجعتنا وفقاً للمعيار الدولي 2410 "مراجعة المعلومات المالية المرحلية المنفذة من قبل مراقب الحسابات المستقل للمنشأة" المتعلق بمهام المراجعة. تتمثل مراجعة المعلومات المالية المرحلية في توجيه الاستفسارات بصفة رئيسية إلى الموظفين المسؤولين عن الأمور المالية والمحاسبية وتطبيق الإجراءات التحليلية والإجراءات الأخرى للمراجعة. إن نطاق المراجعة أقل بشكل كبير من التدقيق الذي يتم وفقاً لمعايير التدقيق الدولية وعليه، فإنه لا يمكننا الحصول على تأكيد بأننا على علم بكافة الأمور الهامة التي يمكن تحديدها في التدقيق. وبالتالي فإننا لا نبدى رأياً يتعلق بالتدقيق.


النتيجة

استناداً إلى مراجعتنا، فإنه لم يرد إلى علمنا ما يستوجب الاعتقاد بأن المعلومات المالية المرحلية المكثفة المجمعة المرفقة لم يتم إعدادها، من جميع النواحي المادية، وفقاً لأساس الإعداد المبين في الإيضاح 2.

تقرير حول المتطلبات القانونية والرقابية الأخرى


إضافة إلى ذلك، واستناداً إلى مراجعتنا، فإن المعلومات المالية المرحلية المكثفة المجمعة متفقة مع ما هو وارد في الدفاتر المحاسبية للبنك. ونفيد أيضاً حسبما وصل إليه علمنا واعتقادنا أنه لم يرد إلى علمنا وجود أية مخالفات لقانون الشركات رقم 1 لسنة 2016 والتعديلات اللاحقة له ولائحته التنفيذية والتعديلات اللاحقة لها، أو لعقد التأسيس وللنظام الأساسي للبنك والتعديلات اللاحقة لهما، خلال فترة الستة أشهر المنتهية في 30 يونيو 2024 على وجه قد يكون له تأثيراً مادياً على نشاط البنك أو مركزه المالي.

نبين أيضاً أنه خلال مراجعتنا، وحسبما وصل إليه علمنا واعتقادنا، لم يرد إلى علمنا وجود أية مخالفات لأحكام القانون رقم 32 لسنة 1968 والتعديلات اللاحقة له بشأن النقد وبنك الكويت المركزي وتنظيم المهنة المصرفية والتعليمات المتعلقة به والقانون رقم 7 لسنة 2010 بشأن إنشاء هيئة أسواق المال وتنظيم نشاط الأوراق المالية ولائحته التنفيذية وتعديلاتهما، خلال فترة الستة أشهر المنتهية في 30 يونيو 2024 على وجه قد يكون له تأثيراً مادياً على نشاط البنك أو مركزه المالي.



بدر عبد الله الوزان

سجل مراقبي الحسابات رقم 62 فئة أ
من ديلويت وتوش
الوزان وشركاه



عبد الكريم عبد الله السمدان

سجل مراقبي الحسابات رقم 208 فئة أ
إرنست ويونغ
العيبان والعصيمي وشركاهم

16 يوليو 2024

الكويت

بنك بوبيان ش.م.ك.ع. وشركاته التابعة
بيان الأرباح أو الخسائر المرحلي المكثف المجمع (غير مدقق)

للفترة من 1 يناير 2024 إلى 30 يونيو 2024

الستة أشهر المنتهية في 30 يونيو		الثلاثة أشهر المنتهية في 30 يونيو		إيضاحات	
2023	2024	2023	2024		
ألف	ألف	ألف	ألف	دينار كويتي	دينار كويتي
188,086	221,338	97,053	112,345		الإيرادات
(105,417)	(125,811)	(54,146)	(63,691)		إيرادات مرابحات وتمويلات إسلامية أخرى
82,669	95,527	42,907	48,654		تكلفة تمويل وتوزيعات إلى مودعين
7,614	7,076	4,194	3,357	3	صافي إيرادات التمويل
15,399	15,199	7,568	5,955		صافي إيرادات استثمار
3,492	3,645	1,944	1,856		صافي إيرادات أتعاب وعمولات
109,174	121,447	56,613	59,822		صافي ربح تحويل عملات أجنبية
					الإيرادات التشغيلية
(31,241)	(34,672)	(17,066)	(17,982)		تكاليف موظفين
(15,319)	(17,312)	(8,057)	(8,057)		مصروفات عمومية وإدارية
(7,089)	(8,112)	(3,520)	(4,172)		استهلاك
(53,649)	(60,096)	(28,643)	(30,211)		المصروفات التشغيلية
55,525	61,351	27,970	29,611		الربح التشغيلي قبل مخصص انخفاض القيمة
(16,207)	(10,022)	(5,833)	(4,072)	4	مخصص انخفاض القيمة
39,318	51,329	22,137	25,539		ربح التشغيل قبل الاستقطاعات
1,172	(2,237)	(1,089)	(1,068)	5	(تحميل)/رد الضرائب
40,490	49,092	21,048	24,471		صافي ربح الفترة
					العائد إلى:
41,273	49,610	20,661	24,618		مساهمي البنك
(783)	(518)	387	(147)		الحصص غير المسيطرة
40,490	49,092	21,048	24,471		صافي ربح الفترة
				6	ربحية السهم الأساسية والمخفضة الخاصة بمساهمي البنك (فلس)
9.11	11.09	4.92	5.86		

إن الإيضاحات من 1 إلى 19 تشكل جزءاً لا يتجزأ من هذه المعلومات المالية المرحلية المكثفة المجمعة.

بنك بوبيان ش.م.ك.ع. وشركاته التابعة

بيان الإيرادات الشاملة الأخرى المرحلي المكتف المجمع (غير مدقق)

للفترة من 1 يناير 2024 إلى 30 يونيو 2024

الستة أشهر المنتهية في 30 يونيو		الثلاثة أشهر المنتهية في 30 يونيو		
2023	2024	2023	2024	
ألف	ألف	ألف	ألف	
دينار كويتي	دينار كويتي	دينار كويتي	دينار كويتي	
40,490	49,092	21,048	24,471	صافي ربح الفترة
الإيرادات / (الخسائر) الشاملة الأخرى:				
بنود يتم أو قد يتم إعادة تصنيفها إلى بيان الأرباح أو الخسائر المرحلي المكتف المجمع في فترات لاحقة:				
التغير في القيمة العادلة لاستثمارات في دين مدرجة				
391	(677)	4,104	(3,622)	بالقيمة العادلة من خلال الإيرادات الشاملة الأخرى
1,258	(355)	950	(188)	تعديلات تحويل عملات أجنبية
بنود لن يتم إعادة تصنيفها إلى بيان الأرباح أو الخسائر المرحلي المكتف المجمع في فترات لاحقة:				
التغير في القيمة العادلة لاستثمارات في أسهم مدرجة				
(3)	(666)	(2)	(685)	بالقيمة العادلة من خلال الإيرادات الشاملة الأخرى
1,646	(1,698)	5,052	(4,495)	(الخسائر) / الإيرادات الشاملة الأخرى للفترة
42,136	47,394	26,100	19,976	إجمالي الإيرادات الشاملة للفترة
العائد إلى:				
42,112	48,128	25,038	20,236	مساهمي البنك
24	(734)	1,062	(260)	الحصص غير المسيطرة
42,136	47,394	26,100	19,976	إجمالي الإيرادات الشاملة للفترة

إن الإيضاحات من 1 إلى 19 تشكل جزءاً لا يتجزأ من هذه المعلومات المالية المرحلية المكتفة المجمعة.

بنك بوبيان ش.م.ك.ع. وشركاته التابعة
بيان المركز المالي المرحلي المكثف المجمع (غير مدقق)

كما في 30 يونيو 2024

30 يونيو 2023	(مدققة) 31 ديسمبر 2023	30 يونيو 2024	إيضاحات
ألف	ألف	ألف	
دينار كويتي	دينار كويتي	دينار كويتي	
			الموجودات
264,297	398,952	495,619	7 نقد وأرصدة لدى البنوك
405,113	218,997	186,672	ودائع لدى بنك الكويت المركزي
60,156	96,228	9,150	ودائع لدى بنوك أخرى
6,093,961	6,321,041	6,707,131	8 تمويل إسلامي إلى عملاء
709,297	886,286	1,007,433	9 استثمار في صكوك
162,102	156,760	155,218	9 استثمارات في أوراق مالية أخرى
65,227	73,521	71,275	عقارات استثمارية
125,434	103,988	100,683	موجودات أخرى
138,534	149,216	158,140	ممتلكات ومعدات
8,024,121	8,404,989	8,891,321	مجموع الموجودات
			المطلوبات وحقوق الملكية
			المطلوبات
191,599	187,206	259,531	المستحق إلى البنوك
6,153,030	6,479,066	6,964,247	حسابات المودعين
560,714	591,680	502,250	10 تمويل متوسط الأجل
127,026	118,202	123,994	مطلوبات أخرى
7,032,369	7,376,154	7,850,022	مجموع المطلوبات
			حقوق الملكية
396,300	396,300	420,078	19 رأس المال
316,942	316,942	316,942	علاوة إصدار أسهم
-	23,778	-	19 أسهم منحة موصي بها
(54)	(54)	(54)	12 أسهم خزينة
46,761	55,233	55,233	احتياطي قانوني
15,327	15,327	15,327	احتياطي اختياري
(2,949)	299	(912)	13 احتياطيات أخرى
42,963	15,127	61,430	أرباح مرحلة
-	31,700	-	19 توزيعات أرباح نقدية موصي بها
815,290	854,652	868,044	حقوق الملكية العائدة إلى مساهمي البنك
150,385	150,385	150,385	18 الصكوك المستدامة - الشريحة 1
26,077	23,798	22,870	الحصص غير المسيطرة
991,752	1,028,835	1,041,299	إجمالي حقوق الملكية
8,024,121	8,404,989	8,891,321	مجموع المطلوبات وحقوق الملكية



عادل عبد الوهاب الماجد
نائب رئيس مجلس الإدارة والرئيس التنفيذي للمجموعة



عبد العزيز عبدالله دخيل الشايق
رئيس مجلس الإدارة

إن الإيضاحات من 1 إلى 19 تشكل جزءاً لا يتجزأ من هذه المعلومات المالية المرحلية المكثفة المجمع.

بنك بوبيان ش.م.ك.ع. وشركاته التابعة
بيان التغيرات في حقوق الملكية المرحلي المكثف المجمع (غير مدقق)

للفترة من 1 يناير 2024 إلى 30 يونيو 2024

رأس المال	علاوة إصدار	أسهم منحة	أسهم خزينة	احتياطي قانوني	احتياطي اختياري	احتياطي أخرى (إيضاح 13)	أرباح مرحلة	توزيعات أرباح نقدية موصى بها	حقوق الملكية العائدة إلى مساهمي البنك	الصكوك المستدامة - الشريحة 1	الحصص غير المسيطرة	إجمالي حقوق الملكية	
ألف دينار كويتي	ألف دينار كويتي	ألف دينار كويتي	ألف دينار كويتي	ألف دينار كويتي	ألف دينار كويتي	ألف دينار كويتي	ألف دينار كويتي	ألف دينار كويتي	ألف دينار كويتي	ألف دينار كويتي	ألف دينار كويتي	ألف دينار كويتي	
396,300	316,942	23,778	(54)	55,233	15,327	299	15,127	31,700	854,652	150,385	23,798	1,028,835	الرصيد في 1 يناير 2024
-	-	-	-	-	-	-	49,610	-	49,610	-	(518)	49,092	ربح / (خسارة) الفترة
-	-	-	-	-	-	(1,482)	-	-	(1,482)	-	(216)	(1,698)	الخسائر الشاملة الأخرى
-	-	-	-	-	-	-	-	-	-	-	-	-	إجمالي (الخسائر) / الإيرادات الشاملة للفترة
-	-	-	-	-	-	(1,482)	49,610	-	48,128	-	(734)	47,394	توزيعات أرباح مدفوعة (إيضاح 19)
-	-	-	-	-	-	-	-	(31,700)	(31,700)	-	-	(31,700)	إصدار أسهم منحة (إيضاح 19)
-	-	(23,778)	-	-	-	-	-	-	-	-	-	-	حركة أخرى في الحصص غير المسيطرة
-	-	-	-	-	-	-	-	-	-	-	(194)	(194)	خسارة محققة من أوراق مالية مدرجة بالقيمة العادلة من خلال الإيرادات الشاملة الأخرى
-	-	-	-	-	-	271	(271)	-	-	-	-	-	ربح مدفوع عن الصكوك المستدامة - الشريحة 1
-	-	-	-	-	-	-	(3,036)	-	(3,036)	-	-	(3,036)	الرصيد في 30 يونيو 2024
420,078	316,942	-	(54)	55,233	15,327	(912)	61,430	-	868,044	150,385	22,870	1,041,299	الرصيد في 1 يناير 2023
373,868	316,942	22,432	(54)	46,761	15,327	(3,788)	4,717	22,429	798,634	150,385	30,680	979,699	ربح / (خسارة) الفترة
-	-	-	-	-	-	-	41,273	-	41,273	-	(783)	40,490	الإيرادات الشاملة الأخرى
-	-	-	-	-	-	839	-	-	839	-	807	1,646	إجمالي الإيرادات الشاملة للفترة
-	-	-	-	-	-	839	41,273	-	42,112	-	24	42,136	توزيعات أرباح مدفوعة (إيضاح 19)
-	-	-	-	-	-	-	-	(22,429)	(22,429)	-	-	(22,429)	إصدار أسهم منحة (إيضاح 19)
-	-	(22,432)	-	-	-	-	-	-	-	-	-	-	حركة أخرى في الحصص غير المسيطرة
-	-	-	-	-	-	-	-	-	-	-	(4,627)	(4,627)	ربح مدفوع عن الصكوك المستدامة - الشريحة 1
-	-	-	-	-	-	-	(3,027)	-	(3,027)	-	-	(3,027)	الرصيد في 30 يونيو 2023
396,300	316,942	-	(54)	46,761	15,327	(2,949)	42,963	-	815,290	150,385	26,077	991,752	

إن الإيضاحات من 1 إلى 19 تشكل جزءاً لا يتجزأ من هذه المعلومات المالية المرحلية المكثفة المجمع.

بنك بوبيان ش.م.ك.ع. وشركاته التابعة
بيان التدفقات النقدية المرحلي المكثف المجمع (غير مدقق)

للفترة من 1 يناير 2024 إلى 30 يونيو 2024

الستة أشهر المنتهية في 30 يونيو		إيضاحات	
2023	2024		
الف	الف		
دينار كويتي	دينار كويتي		
40,490	49,092		الأنشطة التشغيلية
			صافي ربح الفترة
			تعديلات لـ:
16,207	10,022	4	مخصص انخفاض القيمة
7,089	8,112		استهلاك
(3,039)	(3,767)	3	إيرادات توزيعات أرباح
			صافي الربح من موجودات مالية مدرجة بالقيمة العادلة من خلال الأرباح أو الخسائر
(1,961)	(1,010)	3	صافي (الربح) / الخسارة من بيع استثمارات في دين مدرجة بالقيمة العادلة من خلال الإيرادات الشاملة الأخرى
170	(51)	3	أرباح غير محققة من التغير في القيمة العادلة لعقارات استثمارية
(978)	-	3	ربح من تمويل متوسط الأجل
11,953	11,026	3	حصة في نتائج شركات زميلة
(206)	(180)	3	ربح التشغيل قبل التغيرات في موجودات ومطلوبات التشغيل
69,725	73,244		التغيرات في موجودات ومطلوبات التشغيل:
(7,107)	14,331		ودائع لدى بنك الكويت المركزي
55,724	26,546		ودائع لدى بنوك أخرى
(232,883)	(386,576)		تمويل إسلامي إلى العملاء
(291)	6,001		موجودات أخرى
(4,965)	72,200		المستحق إلى البنوك
229,819	477,590		حسابات المودعين
26,995	7,077		مطلوبات أخرى
137,017	290,413		صافي النقد الناتج من الأنشطة التشغيلية
			الأنشطة الاستثمارية
(398,340)	(407,042)		شراء استثمارات في أوراق مالية
292,182	280,184		متحصلات من بيع/ استرداد استثمارات في أوراق مالية
-	250		متحصلات من استرداد استثمار في شركات زميلة
689	2,063		متحصلات من بيع عقارات استثمارية
(30,552)	-		شراء عقارات استثمارية
(16,990)	(17,036)		شراء ممتلكات ومعدات
3,039	3,767	3	إيرادات توزيعات أرباح مستلمة
(149,972)	(137,814)		صافي النقد المستخدم في الأنشطة الاستثمارية
			الأنشطة التمويلية
(3,027)	(3,036)		توزيع أرباح للصكوك المستدامة - الشريحة 1
30,620	-		متحصلات من تمويل آخر متوسط الأجل
(119,286)	(98,173)		استرداد و ربح مدفوع عن تمويل متوسط الأجل
(4,627)	(194)		صافي الحركة في الحصص غير المسيطرة
(22,429)	(31,700)		توزيعات أرباح مدفوعة
(118,749)	(133,103)		صافي النقد المستخدم في الأنشطة التمويلية
(131,704)	19,496		صافي التغير في النقد والنقد المعادل
741	(2,428)		تعديلات تحويل عملات أجنبية
729,426	563,708		النقد والنقد المعادل في بداية الفترة
598,463	580,776	7	النقد والنقد المعادل في نهاية الفترة

إن الإيضاحات من 1 إلى 19 تشكل جزءاً لا يتجزأ من هذه المعلومات المالية المرحلية المكثفة المجمعة.

1. التأسيس والأنشطة

إن بنك بوبيان ش.م.ك.ع. ("البنك") هو شركة مساهمة كويتية عامة تم تأسيسها بتاريخ 21 سبتمبر 2004 وفقاً لقانون الشركات التجارية المعمول به في دولة الكويت بموجب المرسوم الأميري رقم 88 الذي تم نشره بتاريخ 18 أبريل 2004 ووفقاً لقواعد وتعليمات بنك الكويت المركزي (القانون رقم 30 لسنة 2003).

تم إدراج أسهم البنك في سوق الكويت للأوراق المالية في 15 مايو 2006.

تم الترخيص للبنك بمزاولة أعماله من قبل بنك الكويت المركزي في 28 نوفمبر 2004.

يقوم البنك بشكل رئيسي بتقديم الخدمات المصرفية وفقاً لأحكام الشريعة الإسلامية السمحة، على النحو الذي تعتمده هيئة الرقابة الشرعية بالبنك. تم تعديل عقد التأسيس والنظام الأساسي للبنك بإضافة نشاط جديد وهو طرح الأوراق المالية أو بيعها لصالح مصدرها أو حليفه أو الحصول على أوراق مالية من المصدر أو حليفه لغرض إعادة التسويق (إدارة الإصدار)، وكذلك نشاط شراء وبيع الأراضي والعقارات بكافة أنواعها وذلك لأغراض التمويلات الخاصة بها وفقاً لأحكام القانون رقم 32 لسنة 1968 بشأن النقد وبنك الكويت المركزي وتنظيم المهنة المصرفية.

إن البنك هو شركة تابعة لبنك الكويت الوطني ش.م.ك.ع. ("الشركة الأم").

تتضمن هذه المعلومات المالية المرحلية المكثفة المجمعة كما في ولفترة الستة أشهر المنتهية في 30 يونيو 2024 المعلومات المالية لكل من البنك وشركاته التابعة الرئيسية العاملة وهي شركة بنك لندن والشرق الأوسط القابضة بي إل سي وشركة بوبيان للتأمين التكافلي ش.م.ك. (مقفلة) وشركة بوبيان كابيتال للاستثمار ش.م.ك. (مقفلة)، (يُشار إليهم معاً بـ "المجموعة")، وحصص المجموعة في الشركات الزميلة.

إن عنوان البنك المسجل هو ص.ب. 25507، الصفاة 13116، دولة الكويت.

تم التصريح بإصدار هذه المعلومات المالية المرحلية المكثفة المجمعة من قبل مجلس الإدارة بتاريخ 9 يوليو 2024.

2. السياسات المحاسبية الهامة

1-2 أساس الإعداد

(أ) تم إعداد المعلومات المالية المرحلية المكثفة المجمعة للمجموعة وفقاً لمعيار المحاسبة الدولي 34 "التقرير المالي المرحلي"، بصيغته المعدلة للنقطة (ب) أدناه:

(ب) تم إعداد المعلومات المالية المرحلية المكثفة المجمعة وفقاً لتعليمات مؤسسات الخدمات المالية الصادرة عن بنك الكويت المركزي في دولة الكويت. وتتطلب هذه التعليمات من البنوك والمؤسسات المالية الأخرى الخاضعة لرقابة بنك الكويت المركزي تطبيق المعايير الدولية للتقارير المالية الصادرة عن مجلس معايير المحاسبة الدولية مع التعديل التالي:

◀ يتم قياس خسائر الائتمان المتوقعة وفقاً لمخصص خسائر الائتمان المتوقعة للتسهيلات الائتمانية المحتسبة وفقاً للمعيار الدولي للتقارير المالية 9 التزاماً بتعليمات بنك الكويت المركزي أو المخصصات وفقاً لمتطلبات تعليمات بنك الكويت المركزي، أيهما أعلى؛ إلى جانب التأثير الناتج على الإفصاحات ذات الصلة.

يشار إلى الإطار المذكور أعلاه بـ "المعايير الدولية للتقارير المالية المتبعة من قبل بنك الكويت المركزي والمطبقة بدولة الكويت."

إن المعلومات المالية المرحلية المكثفة المجمعة لا تتضمن كافة المعلومات والإفصاحات المطلوبة لإعداد بيانات مالية كاملة وفقاً للمعايير الدولية للتقارير المالية، ويجب الاطلاع عليها مقترنة بالبيانات المالية المجمعة السنوية للمجموعة للسنة المنتهية في 31 ديسمبر 2023. علاوة على ذلك، فإن نتائج فترة الستة أشهر المنتهية في 30 يونيو 2024 لا تعبر بالضرورة عن النتائج التي يمكن توقعها للسنة المالية المنتهية في 31 ديسمبر 2024.

2. السياسات المحاسبية الهامة (تتمة)

1-2 أساس الإعداد (تتمة)

إن السياسات المحاسبية المستخدمة في إعداد هذه المعلومات المالية المرحلية المكثفة المجمعة مماثلة لتلك المستخدمة في إعداد البيانات المالية المجمعة السنوية للسنة المنتهية في 31 ديسمبر 2023. لم يكن للتعديلات على المعايير الدولية للتقارير المالية التي تسري للفترة المحاسبية السنوية التي تبدأ اعتباراً من 1 يناير 2024 أي تأثير مادي على السياسات المحاسبية أو المركز أو الأداء المالي للمجموعة.

3. صافي إيرادات الاستثمار

السنة أشهر المنتهية في 30 يونيو		الثلاثة أشهر المنتهية في 30 يونيو	
2023	2024	2023	2024
ألف دينار كويتي	ألف دينار كويتي	ألف دينار كويتي	ألف دينار كويتي
3,039	3,767	1,862	2,048
1,961	1,010	1,120	340
(170)	51	51	26
1,600	2,068	1,076	976
978	-	-	-
206	180	85	(33)
7,614	7,076	4,194	3,357

إيرادات توزيعات أرباح
صافي الربح من موجودات مالية مدرجة بالقيمة العادلة
من خلال الأرباح أو الخسائر
صافي الربح / (الخسارة) من بيع استثمارات في دين
مدرجة بالقيمة العادلة من خلال الإيرادات الشاملة
الأخرى
صافي إيرادات تأجير من عقارات استثمارية
أرباح غير محققة من التغيرات في القيمة العادلة
لعقارات استثمارية
حصة في نتائج شركات زميلة

4. مخصص انخفاض القيمة

السنة أشهر المنتهية في 30 يونيو		الثلاثة أشهر المنتهية في 30 يونيو	
2023	2024	2023	2024
ألف دينار كويتي	ألف دينار كويتي	ألف دينار كويتي	ألف دينار كويتي
16,606	9,495	5,548	3,786
(399)	(470)	285	(378)
-	997	-	664
16,207	10,022	5,833	4,072

مخصص تمويل إسلامي إلى العملاء
خسائر الائتمان المتوقعة - الموجودات المالية الأخرى
خسائر انخفاض قيمة استثمارات وموجودات أخرى

5. ضرائب

السنة أشهر المنتهية في 30 يونيو		الثلاثة أشهر المنتهية في 30 يونيو	
2023	2024	2023	2024
ألف دينار كويتي	ألف دينار كويتي	ألف دينار كويتي	ألف دينار كويتي
388	468	195	232
1,102	1,333	564	676
442	539	226	273
(3,104)	(103)	104	(113)
(1,172)	2,237	1,089	1,068

حصة مؤسسة الكويت للتقدم العلمي
ضريبة دعم العمالة الوطنية
الزكاة (استناداً إلى قانون الزكاة رقم 46 لسنة 2006)
(رد) / تحميل ضرائب خارجية

بنك بوبيان ش.م.ك.ع. وشركاته التابعة

إيضاحات حول المعلومات المالية المرحلية المكثفة المجمعة (غير مدققة)

للفترة من 1 يناير 2024 إلى 30 يونيو 2024

6. ربحية السهم الأساسية والمخفضة

يتم احتساب ربحية السهم الأساسية من خلال قسمة صافي ربح الفترة العائد إلى مساهمي البنك على المتوسط المرجح لعدد الأسهم القائمة خلال الفترة.

تُحتسب ربحية السهم المخفضة من خلال قسمة صافي ربح الفترة العائد إلى مساهمي البنك على المتوسط المرجح لعدد الأسهم القائمة خلال الفترة زائداً المتوسط المرجح لعدد الأسهم التي يمكن إصدارها عند تحويل كافة الأسهم المخفضة المحتملة إلى أسهم.
 الثلثة أشهر المنتهية في *الستة أشهر المنتهية في*

	30 يونيو 2023		30 يونيو 2024	
	2023	2024	2023	2024
صافي ربح الفترة العائد إلى مساهمي البنك (ألف دينار كويتي)	41,273	49,610	20,661	24,618
ناقصاً: مدفوعات الربح عن الصكوك المستدامة - الشريحة 1 (ألف دينار كويتي)	(3,027)	(3,036)	-	-
المتوسط المرجح لعدد الأسهم القائمة خلال الفترة بالصافي بعد أسهم الخزينة (ألف سهم)	38,246	46,574	20,661	24,618
ربحية السهم الأساسية والمخفضة العائدة إلى مساهمي البنك (فلس)	4,200,280	4,200,207	4,200,250	4,200,196
	9.11	11.09	4.92	5.86

قدرت ربحية السهم عن الفترة السابقة بمبلغ 5.21 فلس و 9.65 فلس، قبل إجراء تعديل بأثر رجعي لعدد الأسهم عقب إصدار أسهم المنحة (إيضاح 19).

7. النقد والنقد المعادل

	(مدققة)	
	30 يونيو 2023	31 ديسمبر 2023
	ألف	ألف
دينار كويتي	264,297	398,952
دينار كويتي	334,166	164,756
دينار كويتي	598,463	563,708
دينار كويتي	495,619	85,157
دينار كويتي	580,776	580,776

نقد وأرصدة لدى البنوك
ودائع لدى البنوك تستحق خلال سبعة أيام

بنك بوبيان ش.م.ك.ع. وشركاته التابعة

إيضاحات حول المعلومات المالية المرحلية المكثفة المجمعة (غير مدققة)

للفترة من 1 يناير 2024 إلى 30 يونيو 2024

8. تمويل إسلامي إلى عملاء

(مدققة)			
30 يونيو 2023	31 ديسمبر 2023	30 يونيو 2024	
ألف	ألف	ألف	
دينار كويتي	دينار كويتي	دينار كويتي	
6,298,932	6,525,518	6,924,839	تمويل إسلامي إلى عملاء
(204,971)	(204,477)	(217,708)	مخصص انخفاض القيمة
6,093,961	6,321,041	6,707,131	

إن مخصص انخفاض قيمة التسهيلات غير النقدية المتاح بمبلغ 3,599 ألف دينار كويتي (31 ديسمبر 2023: 3,606 ألف دينار كويتي و30 يونيو 2023: 3,637 ألف دينار كويتي) مدرج ضمن مطلوبات أخرى.

بالنسبة للمطلوبات المحتملة، تمثل المبالغ المدرجة في الجدول أدناه المبالغ الملتزم بها أو المكفولة بضمان، على التوالي. فيما يلي تحليل القيم الدفترية للتمويل الإسلامي إلى العملاء وخسائر الائتمان المتوقعة المقابلة استناداً إلى معايير التصنيف إلى مراحل وفقاً للمعيار الدولي للتقارير المالية 9 التزاماً بتعليمات بنك الكويت المركزي:

المجموع	المرحلة 3	المرحلة 2	المرحلة 1	
ألف	ألف	ألف	ألف	
دينار كويتي	دينار كويتي	دينار كويتي	دينار كويتي	
				30 يونيو 2024
6,924,839	70,273	212,904	6,641,662	التمويل الإسلامي إلى العملاء
409,531	2,731	55,810	350,990	مطلوبات محتملة (إيضاح 14)
1,514,925	355	31,193	1,483,377	التزامات (قابلة للإلغاء وغير قابلة للإلغاء)
				لمنح الائتمان
				31 ديسمبر 2023 (مدققة)
6,525,518	65,219	217,265	6,243,034	التمويل الإسلامي إلى العملاء
412,202	2,734	62,850	346,618	مطلوبات محتملة (إيضاح 14)
1,291,201	1,175	58,352	1,231,674	التزامات (قابلة للإلغاء وغير قابلة للإلغاء)
				لمنح الائتمان
				30 يونيو 2023
6,298,932	68,767	226,677	6,003,488	التمويل الإسلامي إلى العملاء
424,274	2,737	74,260	347,277	مطلوبات محتملة (إيضاح 14)
1,274,210	244	73,564	1,200,402	التزامات (قابلة للإلغاء وغير قابلة للإلغاء)
				لمنح الائتمان

بنك بوبيان ش.م.ك.ع. وشركاته التابعة

إيضاحات حول المعلومات المالية المرحلية المكثفة المجمعة (غير مدققة)

للفترة من 1 يناير 2024 إلى 30 يونيو 2024

8. تمويل إسلامي إلى عملاء (تتمة)

فيما يلي تحليل التغيرات في خسائر الائتمان المتوقعة المقابلة للتسهيلات الائتمانية استناداً إلى معايير التصنيف إلى مراحل بموجب المعيار الدولي للتقارير المالية 9 التزاماً بتعليمات بنك الكويت المركزي:

المجموعة	المرحلة 3	المرحلة 2	المرحلة 1	
ألف	ألف	ألف	ألف	
دينار كويتي	دينار كويتي	دينار كويتي	دينار كويتي	
				30 يونيو 2024
				مخصص خسائر الائتمان المتوقعة كما في
				1 يناير 2024
				التأثير نتيجة التحويل بين المراحل
				التحويل من المرحلة 1
				التحويل من المرحلة 2
				التحويل من المرحلة 3
				(المستبعد)/ المحمل من خسائر الائتمان المتوقعة
				الإضافية للفترة
				مبالغ مشطوبة ومبالغ مستردة
				تحويل عملات أجنبية
				في 30 يونيو 2024
				30 يونيو 2023
				مخصص خسائر الائتمان المتوقعة كما في
				1 يناير 2023
				التأثير نتيجة التحويل بين المراحل
				التحويل من المرحلة 1
				التحويل من المرحلة 2
				التحويل من المرحلة 3
				(المستبعد)/ المحمل من خسائر الائتمان المتوقعة
				الإضافية للفترة
				مبالغ مشطوبة ومبالغ مستردة
				تحويل عملات أجنبية
				في 30 يونيو 2023

9. استثمارات في أوراق مالية

	(مدققة)		
30 يونيو 2023	31 ديسمبر 2023	30 يونيو 2024	
ألف	ألف	ألف	
دينار كويتي	دينار كويتي	دينار كويتي	
709,297	886,286	1,007,433	
137,426	132,859	133,577	
21,941	21,844	21,142	
2,735	2,057	499	
871,399	1,043,046	1,162,651	

استثمار في صكوك

موجودات مالية مدرجة بالقيمة العادلة من خلال الأرباح أو الخسائر

موجودات مالية مدرجة بالقيمة العادلة من خلال الإيرادات الشاملة الأخرى

استثمار في شركات زميلة

بنك بوبيان ش.م.ك.ع. وشركاته التابعة

إيضاحات حول المعلومات المالية المرحلية المكثفة المجمعة (غير مدققة)

للفترة من 1 يناير 2024 إلى 30 يونيو 2024

9. استثمارات في أوراق مالية (تتمة)

(مدققة)		
30 يونيو 2023	31 ديسمبر 2023	30 يونيو 2023
ألف دينار كويتي	ألف دينار كويتي	ألف دينار كويتي
691,525	868,306	988,913
17,772	17,980	18,520
709,297	886,286	1,007,433
137,426	132,859	131,577
-	-	2,000
137,426	132,859	133,577
13,227	13,534	13,506
8,714	8,310	7,636
21,941	21,844	21,142

استثمار في صكوك

استثمار في صكوك – مدرج بالقيمة العادلة من خلال الإيرادات الشاملة الأخرى
استثمار في صكوك – مدرج بالقيمة العادلة من خلال الأرباح أو الخسائر

موجودات مالية مدرجة بالقيمة العادلة من خلال الأرباح أو الخسائر

استثمار في صناديق غير مسعرة
محفظة استثمارية مدارة

موجودات مالية مدرجة بالقيمة العادلة من خلال الإيرادات الشاملة الأخرى

استثمار في أوراق مالية غير مسعرة
استثمار في أوراق مالية مسعرة

10. تمويل متوسط الأجل

(مدققة)		
30 يونيو 2023	31 ديسمبر 2023	30 يونيو 2024
ألف دينار كويتي	ألف دينار كويتي	ألف دينار كويتي
376,268	376,514	379,259
184,446	215,166	122,991
560,714	591,680	502,250

صكوك عالمية متوسطة الأجل ("برنامج الصكوك العالمية متوسطة الأجل") *
تمويل آخر متوسط الأجل **

* وضع البنك خلال عام 2019 برنامج الصكوك العالمية متوسطة الأجل بقيمة مليار دولار أمريكي والذي تم تعديله لاحقاً ليصبح بقيمة 3 مليار دولار أمريكي في 2022.

بتاريخ 29 مارس 2022، أصدر البنك صكوك ممتازة غير مكفولة بضمان بقيمة 500 مليون دولار أمريكي مستحقة في مارس 2027 بموجب برنامج الصكوك العالمية متوسطة الأجل من خلال إحدى الشركات ذات الأغراض الخاصة المملوكة بالكامل للبنك. تم إصدار هذه الصكوك بنسبة 100% من القيمة الاسمية وتحمل معدل ربح ثابت بنسبة 3.389% سنوياً وتستحق السداد على أساس نصف سنوي.

بتاريخ 18 فبراير 2020، أصدر البنك صكوك ممتازة غير مكفولة بضمان بقيمة 750 مليون دولار أمريكي مستحقة في فبراير 2025 بموجب برنامج الصكوك العالمية متوسطة الأجل من خلال إحدى الشركات ذات الأغراض الخاصة المملوكة بالكامل للبنك. تم إصدار هذه الصكوك بنسبة 100% من القيمة الاسمية وتحمل معدل ربح ثابت بنسبة 2.593% سنوياً وتستحق السداد على أساس نصف سنوي.

** إن التمويل الآخر متوسط الأجل له فترة استحقاق تبلغ ثلاثة سنوات ويحمل معدل ربح يتراوح من 6.2% إلى 6.3% (31 ديسمبر 2023: 6.2% إلى 6.4%، و30 يونيو 2023: 5.9% إلى 6.4%).

بنك بوبيان ش.م.ك.ع. وشركاته التابعة
إيضاحات حول المعلومات المالية المرحلية المكثفة المجمعة (غير مدققة)

للفترة من 1 يناير 2024 إلى 30 يونيو 2024

11. معاملات مع أطراف ذات علاقة

تتألف الأطراف ذات علاقة من المساهمين الرئيسيين وأعضاء مجلس الإدارة والشركات التي يسيطرون عليها أو يمارسون عليها سيطرة مشتركة والشركات الزميلة وموظفي الإدارة العليا وأقاربهم من الدرجة الأولى والشركة الأم بما في ذلك أعضاء مجلس إدارتها وموظفي الإدارة العليا وفروعها وشركاتها الزميلة والتابعة. تنشأ الأرصدة لدى الأطراف ذات علاقة من المعاملات التجارية ضمن سياق الأعمال العادي على أسس تجارية متكافئة ويتم إدراجها ضمن بنود المعلومات المالية التالية:

عدد الأطراف ذات علاقة			عدد أعضاء مجلس الإدارة أو الرؤساء التنفيذيين						
(مدققة)	(مدققة)	(مدققة)	(مدققة)	(مدققة)	(مدققة)	(مدققة)	(مدققة)	(مدققة)	
30 يونيو 2023	31 ديسمبر 2023	30 يونيو 2024	30 يونيو 2023	31 ديسمبر 2023	30 يونيو 2024	30 يونيو 2023	31 ديسمبر 2023	30 يونيو 2024	
ألف	ألف	ألف							
دينار كويتي	دينار كويتي	دينار كويتي							
58,107	55,819	69,879	4	6	8	12	13	11	تمويل إسلامي إلى عملاء
15,501	18,277	12,891	42	42	41	31	28	25	حسابات المودعين
13	13	2,487	1	1	3	-	-	-	خطابات ضمان واعتمادات مستندية
1,377	2,955	1,864							إيرادات مباحات وتمويلات إسلامية أخرى
(244)	(420)	(213)							تكلفة تمويل وتوزيعات إلى مودعين
7,312	28,510	4,000							الشركة الأم
101,057	73,022	78,979							المستحق من البنوك
354	175	1,698							المستحق إلى البنوك
469	630	306							حسابات المودعين
(558)	(2,350)	(1,045)							إيرادات مباحات وتمويلات إسلامية أخرى
									تكلفة تمويل وتوزيعات إلى مودعين

بنك بوييان ش.م.ك.ع. وشركاته التابعة

إيضاحات حول المعلومات المالية المرحلية المكثفة المجمعة (غير مدققة)

للفترة من 1 يناير 2024 إلى 30 يونيو 2024

11. معاملات مع أطراف ذات علاقة (تتمة)

مكافآت موظفي الإدارة العليا

تتألف تفاصيل مكافآت الإدارة العليا مما يلي:

السنة أشهر المنتهية في		الثلاثة أشهر المنتهية في		
30 يونيو		30 يونيو		
2023	2024	2023	2024	
ألف	ألف	ألف	ألف	
دينار كويتي	دينار كويتي	دينار كويتي	دينار كويتي	
1,830	1,729	932	897	مزايا قصيرة الأجل
164	326	93	260	مكافأة نهاية الخدمة
528	551	264	274	مكافآت مؤجلة
2,522	2,606	1,289	1,431	

12. أسهم خزينة

يملك البنك أسهم الخزينة التالية:

(مدققة)			
30 يونيو	31 ديسمبر	30 يونيو	
2023	2023	2024	
534,607	534,607	594,987	عدد أسهم الخزينة
0.01349%	0.01349%	0.01501%	أسهم الخزينة كنسبة من إجمالي الأسهم المصدرة - %
54	54	54	تكلفة أسهم الخزينة - ألف دينار كويتي
344	323	368	القيمة السوقية لأسهم الخزينة - ألف دينار كويتي
0.681	0.639	0.601	المتوسط المرجح للقيمة السوقية للسهم - دينار كويتي

13. احتياطات أخرى

احتياطي القيمة العادلة	احتياطي تحويل عملات أجنبية	احتياطي التغير في التقييم الإكتواري	المجموع	
ألف	ألف	ألف	ألف	
دينار كويتي	دينار كويتي	دينار كويتي	دينار كويتي	
13,162	(12,825)	(38)	299	الرصيد في 1 يناير 2024
(1,343)	(139)	-	(1,482)	الخسائر الشاملة الأخرى للفترة
(1,343)	(139)	-	(1,482)	إجمالي الخسائر الشاملة للفترة
271	-	-	271	خسارة محققة من أوراق مالية مدرجة بالقيمة العادلة من خلال الإيرادات الشاملة الأخرى
12,090	(12,964)	(38)	(912)	الرصيد في 30 يونيو 2024
10,613	(13,192)	(1,209)	(3,788)	الرصيد في 1 يناير 2023
387	452	-	839	الإيرادات الشاملة الأخرى للفترة
387	452	-	839	إجمالي الإيرادات الشاملة للفترة
11,000	(12,740)	(1,209)	(2,949)	الرصيد في 30 يونيو 2023

14. مطلوبات محتملة والتزامات

في تاريخ المعلومات المالية المرحلية المكثفة المجمعة، كان هناك مطلوبات محتملة والتزامات قائمة دخلت حيز النفاذ خلال سياق الأعمال الطبيعي تتعلق بما يلي:

	(مدققة)	
	30 يونيو 2023	31 ديسمبر 2023
	ألف دينار كويتي	ألف دينار كويتي
كفالات	309,844	305,879
خطابات قبول واعتمادات مستندية	114,430	106,323
التزامات أخرى	186,091	282,752
	610,365	694,954
	317,068	311,733

15. تقارير القطاعات

يتم تحديد قطاعات التشغيل على أساس التقارير الداخلية التي يتم مراجعتها بانتظام من قبل المسؤولين عن اتخاذ القرارات من أجل تخصيص الموارد للقطاعات وتقييم أدائها. تنقسم قطاعات التشغيل إما إلى قطاعات أعمال أو قطاعات جغرافية.

قطاعات الأعمال

يتم تنظيم أنشطة البنك لأغراض الإدارة إلى قطاعات الأعمال الأربعة الرئيسية التالية:

- الخدمات المصرفية الاستهلاكية** : يقدم مجموعة متنوعة من المنتجات والخدمات إلى العملاء من الأفراد والمؤسسات. تتضمن هذه المجموعة خدمات التمويل الاستهلاكي والبطاقات الائتمانية والودائع وخدمات الفروع المصرفية الأخرى.
- الخدمات المصرفية للشركات** : يقدم خدمات المراجعة والإجارة والخدمات التجارية والخدمات الأخرى ذات الصلة إلى العملاء من الشركات والمؤسسات.
- الخدمات المصرفية الاستثمارية والعمليات الدولية** : يشمل بصورة رئيسية إدارة الاستثمارات المباشرة والاستثمار في الشركات الزميلة واستثمارات العقارات المحلية والدولية وإدارة الموجودات والثروات.
- الخزانة** : يقدم بصورة رئيسية خدمات المراجعة المحلية والدولية والتمويلات الإسلامية الأخرى وبصورة رئيسية تتعامل مع البنوك، بالإضافة إلى إدارة عمليات تمويل البنك.
- مركز المجموعة** : يتضمن أنشطة المجموعة الأخرى والمتبقية فيما يتعلق بسياسة تسعير التحويل والتوزيع فيما بين القطاعات.

	الخدمات المصرفية الاستثمارية والعمليات الدولية		الخدمات المصرفية للشركات		الخدمات المصرفية الاستهلاكية	مركز المجموعة
	ألف دينار كويتي	ألف دينار كويتي	ألف دينار كويتي	ألف دينار كويتي	ألف دينار كويتي	ألف دينار كويتي
الخدمات المصرفية	55,629	27,839	1,733	8,697	1,629	95,527
الخدمات المصرفية للشركات	63,164	32,431	14,084	12,350	(582)	121,447
الخدمات المصرفية الاستثمارية والعمليات الدولية	37,076	27,204	(3,972)	11,765	(22,981)	49,092
مركز المجموعة	2,617,454	3,786,436	738,943	1,603,208	145,280	8,891,321
	4,709,226	613,436	577,037	1,436,011	514,312	7,850,022

الستة أشهر المنتهية في

30 يونيو 2024

صافي إيرادات التمويل

الإيرادات/ (الخسائر)

التشغيلية

صافي ربح/ (خسارة) الفترة

إجمالي الموجودات

إجمالي المطلوبات

بنك بوييان ش.م.ك.ع. وشركاته التابعة

إيضاحات حول المعلومات المالية المرحلية المكثفة المجمعة (غير مدققة)

للفترة من 1 يناير 2024 إلى 30 يونيو 2024

15. تقارير القطاعات (تتمة)

الخدمات المصرفية الإستهلاكية	الخدمات المصرفية للشركات	الخدمات المصرفية الاستثمارية والعمليات الدولية	الخدمات مركز المجموعة	المجموع
ألف	ألف	ألف	ألف	ألف
دينار كويتي	دينار كويتي	دينار كويتي	دينار كويتي	دينار كويتي
السنة أشهر المنتهية في 30 يونيو 2023				
صافي إيرادات التمويل	50,448	4,259	7,245	82,669
الإيرادات / (الخسائر) التشغيلية	24,868	16,487	10,130	109,174
صافي ربح/(خسارة) الفترة	22,025	1,519	9,724	40,490
إجمالي الموجودات	3,268,269	762,398	1,321,768	8,024,121
إجمالي المطلوبات	424,493	667,610	1,392,058	7,032,369

16. القيمة العادلة للأدوات المالية

تعرف القيمة العادلة بأنها السعر الذي يمكن الحصول عليه مقابل بيع أصل أو دفعه لتحويل التزام في معاملات منظمة بين المشاركين في السوق في تاريخ القياس. ويتم التوصل إلى القيم العادلة من خلال أسعار السوق المعلنة، ونماذج التدفقات النقدية المخصومة أو غيرها من النماذج متى كان ذلك مناسباً.

الجدول الهرمي للقيمة العادلة

يحلل الجدول التالي الأدوات المالية المقاسة بالقيمة العادلة استناداً إلى طريقة التقييم، حيث يتم تعريف المستويات المختلفة على النحو التالي:

- ◀ المستوى 1: الأسعار المعلنة (غير المعدلة) لموجودات أو مطلوبات متطابقة في أسواق نشطة؛ و
- ◀ المستوى 2: مدخلات غير الأسعار المعلنة المدرجة في المستوى 1، الملحوظة سواء بصورة مباشرة (مثل الأسعار) أو غير مباشرة (أي مشتقة من الأسعار)؛ و
- ◀ المستوى 3: مدخلات لا تستند إلى بيانات السوق الملحوظة (مدخلات غير ملحوظة).

المستوى 1	المستوى 2	المستوى 3	الإجمالي
ألف	ألف	ألف	ألف
دينار كويتي	دينار كويتي	دينار كويتي	دينار كويتي

30 يونيو 2024

موجودات مالية مدرجة بالقيمة العادلة من خلال الأرباح أو الخسائر	2,000	131,577	133,577
استثمار في صكوك	1,007,433	-	1,007,433
موجودات مالية مدرجة بالقيمة العادلة من خلال الإيرادات الشاملة الأخرى	7,636	13,506	21,142
	1,017,069	131,577	1,162,152

31 ديسمبر 2023 (مدققة)

موجودات مالية مدرجة بالقيمة العادلة من خلال الأرباح أو الخسائر	-	132,859	132,859
استثمار في صكوك	886,286	-	886,286
موجودات مالية مدرجة بالقيمة العادلة من خلال الإيرادات الشاملة الأخرى	8,310	-	21,844
	894,596	132,859	1,040,989

بنك بوييان ش.م.ك.ع. وشركاته التابعة

إيضاحات حول المعلومات المالية المرحلية المكثفة المجمعة (غير مدققة)

للفترة من 1 يناير 2024 إلى 30 يونيو 2024

16. القيمة العادلة للأدوات المالية (تتمة)

الجدول الهرمي للقيمة العادلة (تتمة)

المستوى 1 ألف دينار كويتي	المستوى 2 ألف دينار كويتي	المستوى 3 ألف دينار كويتي	الإجمالي
-	137,426	-	137,426
709,297	-	-	709,297
8,714	-	13,227	21,941
718,011	137,426	13,227	868,664

30 يونيو 2023

موجودات مالية مدرجة بالقيمة العادلة من خلال الأرباح أو

الخسائر

استثمار في صكوك

موجودات مالية مدرجة بالقيمة العادلة من خلال الإيرادات

الشاملة الأخرى

لا تختلف القيم العادلة لجميع الأدوات المالية جوهرياً عن قيمها الدفترية.

فيما يلي الحركة في المستوى 3 من الأدوات المالية خلال الفترة:

التغير في القيمة العادلة	إطفاء	تحويلات	بيع/ استرداد	الحركات في أسعار صرف العملات	في 30 يونيو
ألف دينار كويتي	ألف دينار كويتي	ألف دينار كويتي	ألف دينار كويتي	ألف دينار كويتي	ألف دينار كويتي
13,534	-	-	(25)	(3)	13,506
13,534	-	-	(25)	(3)	13,506

30 يونيو 2024:

موجودات مقاسة بالقيمة

العادلة

موجودات مالية مدرجة بالقيمة

العادلة من خلال الإيرادات

الشاملة الأخرى

30 يونيو 2023:

موجودات مقاسة بالقيمة العادلة

موجودات مالية مدرجة بالقيمة

العادلة من خلال الإيرادات

الشاملة الأخرى

لن يكون التأثير الناتج على بيان المركز المالي المرحلي المكثف المجمع أو بيان الأرباح أو الخسائر المرحلي المكثف المجمع أو بيان الإيرادات الشاملة الأخرى المرحلي المكثف المجمع جوهرياً، إذا تم تعديل متغيرات المخاطر ذات الصلة المستخدمة في قياس الأوراق المالية المصنفة ضمن المستوى 2 والمستوى 3 بنسبة 5% وفقاً للقيمة العادلة.

17. المشتقات المالية

يقوم البنك في سياق الأعمال الطبيعي بإبرام عدة أنواع من المعاملات التي تشتمل على الأدوات المالية المشتقة المعتمدة وفقاً لأحكام الشريعة مثل مبادلات العملات ومبادلات معدلات الربح و عقود العملات الأجنبية الآجلة، وذلك بغرض تخفيف حدة مخاطر العملات الأجنبية ومخاطر معدلات الربح. وتمثل الأدوات المالية المشتقة عقد مالي مبرم بين طرفين تعتمد المدفوعات فيه على الحركات في سعر واحدة أو أكثر من الأدوات المالية ذات الصلة أو السعر أو المؤشر المرجعي.

مبادلات العملات

إن مبادلات العملات هي اتفاقية تعاقدية بين طرفين لشراء أصل متوافق مع الشريعة الإسلامية بسعر متفق عليه في التاريخ المستقبلي ذي الصلة بعملات مختلفة. ويتم مبادلة الدفعات الثابتة أو المتغيرة بالإضافة إلى المبالغ الاسمية بعملات مختلفة.

17. المشتقات المالية (تتمة)

مبادلات معدلات الربح

إن مبادلات معدلات الربح هي اتفاقيات تعاقدية بين طرفين متقابلين لمبادلة دفعات ثابتة ومتغيرة بناءً على قيمة اسمية بعملة واحدة.

عقود العملات الأجنبية الآجلة

إن عقود تحويل العملات الأجنبية الآجلة هي اتفاقيات لشراء أو بيع العملات بسعر محدد في تاريخ مستقبلي.

إن المبلغ الإسمي، المفصح عنه بالاجمالي، هو مبلغ الأصل ذي الصلة للأداة المشتقة وهو الأساس الذي يتم بناءً عليه قياس التغيرات في قيمة المشتقات. تشير المبالغ الإسمية إلى حجم المعاملات القائمة في نهاية السنة ولا تمثل مؤشراً على مخاطر السوق أو مخاطر الائتمان.

فيما يلي ملخص القيمة العادلة للأدوات المالية المشتقة الإسلامية المدرجة في السجلات المالية مع مبالغها الإسمية:

30 يونيو 2023			31 ديسمبر 2023 (مدققة)			30 يونيو 2024			
القيمة الاسمية	القيمة العادلة السالبة	القيمة العادلة الموجبة	القيمة الاسمية	القيمة العادلة السالبة	القيمة العادلة الموجبة	القيمة الاسمية	القيمة العادلة السالبة	القيمة العادلة الموجبة	
ألف دينار كويتي	ألف دينار كويتي	ألف دينار كويتي	ألف دينار كويتي	ألف دينار كويتي	ألف دينار كويتي	ألف دينار كويتي	ألف دينار كويتي	ألف دينار كويتي	
664,118	(10,852)	25,545	776,047	(15,387)	22,697	819,491	(9,903)	24,369	مبادلات معدلات الربح (محتفظ بها كعمليات تحوط للقيمة العادلة)
184,200	(179)	5	308,795	-	786	441,059	(1,051)	1,390	مبادلات العملات
14,251	(8)	17	62,842	(820)	124	8,047	(226)	354	عقود تحويل عملات أجنبية آجلة
862,569	(11,039)	25,567	1,147,684	(16,207)	23,607	1,268,597	(11,180)	26,113	

إن كافة الأدوات المالية المشتقة الإسلامية مدرجة ضمن المستوى 2 من الجدول الهرمي للقيمة العادلة كما في 30 يونيو 2024 و 31 ديسمبر 2023 و 30 يونيو 2023.

18. الصكوك المستدامة – الشريحة 1

بتاريخ 1 أبريل 2021، أصدر البنك "صكوك الشريحة 1 - 2021" بموجب ترتيب صكوك متوافقة مع أحكام الشريعة الإسلامية بمبلغ 500 مليون دولار أمريكي والذي تم توزيعه بالكامل. إن "صكوك الشريحة 1 - 2021" هي أوراق مالية مستدامة ليس لها تاريخ استرداد محدد، وتشكل التزامات مساندة مباشرة وغير مضمونة (ذات أولوية على رأس المال فقط) للبنك وفقاً لأحكام وشروط عقد المضاربة. إن "صكوك الشريحة 1 - 2021" يمكن استدعاؤها من قبل البنك في 1 أكتوبر 2026 وتحمل معدل ربح متوقع بنسبة 3.95% سنوياً ويتم سدادها في نهاية كل نصف سنة. سيُعاد تحديد معدل الربح المتوقع في 1 أبريل 2027 بناءً على معدل الخزينة الأمريكي السائد لستة سنوات زائداً هامش ربح مبدئي بنسبة 2.896% سنوياً. يتم استثمار صافي المتحصلات عن طريق عقد المضاربة مع البنك (بصفة المضارب) على أساس غير مقيد ومشارك في الأنشطة العامة للبنك التي تنفذ عن طريق وعاء المضاربة العام. لن يتم تراكم أرباح المضاربة ولا يعتبر هذا الحدث بمثابة حدث تعثر في السداد.

19. اجتماع الجمعية العمومية السنوية

وافقت الجمعية العمومية السنوية للمساهمين في اجتماعها المنعقد بتاريخ 24 مارس 2024 على إصدار أسهم منحة بنسبة 6% (2022: 6%) وتوزيعات أرباح نقدية بقيمة 8 فلس للسهم (2022: 6 فلس للسهم) للسنة المنتهية في 31 ديسمبر 2023. بلغت توزيعات الأرباح النقدية المدفوعة مبلغ 31,700 ألف دينار كويتي (2022: 22,429 ألف دينار كويتي) وأدت أسهم المنحة إلى زيادة عدد الأسهم المصدرية والمدفوعة بالكامل بعدد 237,780,205 سهم (2022: 224,320,949 سهم) وزيادة رأس المال بمبلغ 23,778 ألف دينار كويتي (2022: 22,432 ألف دينار كويتي). تم توزيع أسهم المنحة والأرباح النقدية المعتمدة في 28 أبريل 2024.